

Презентация результатов  
за 2015 год

В жизни всегда  
есть место открытию  
[otkritiefc.ru](http://otkritiefc.ru)



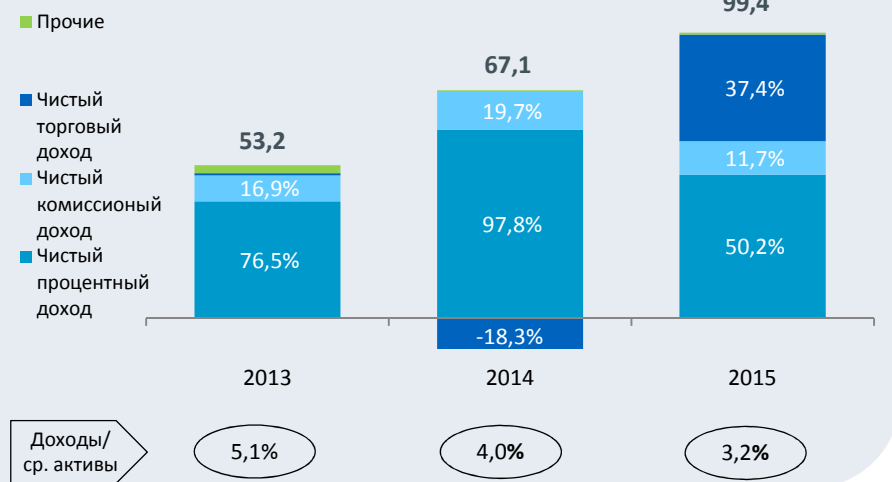
открытие

ФИНАНСОВАЯ  
КОРПОРАЦИЯ

# Показатели операционной деятельности Группы

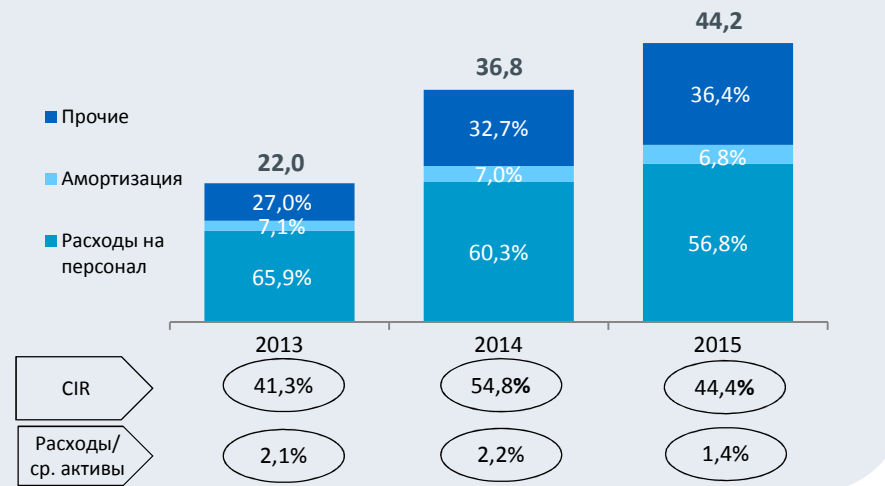
## Динамика доходов

(млрд руб., расшифровка в %)



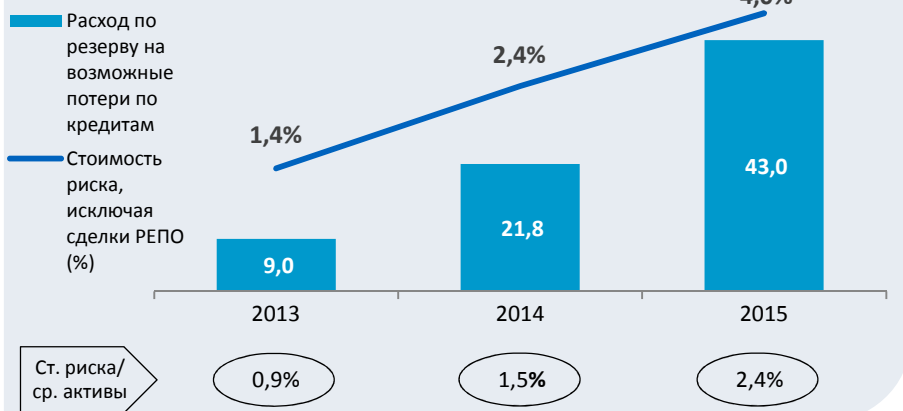
## Операционные расходы

(млрд руб., расшифровка в %)



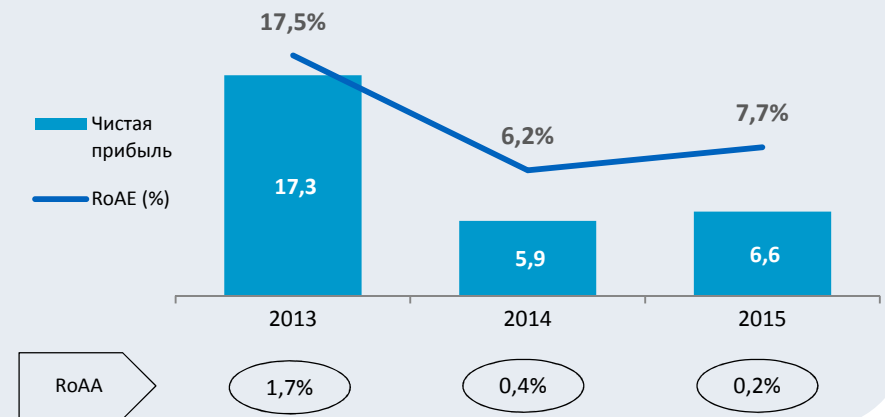
## Стоимость риска

(млрд руб.)



## Рентабельность

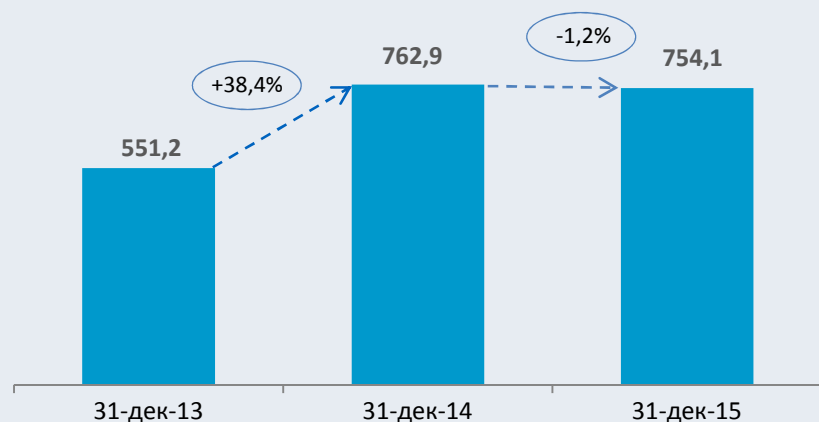
(млрд руб.)



# Корпоративный бизнес

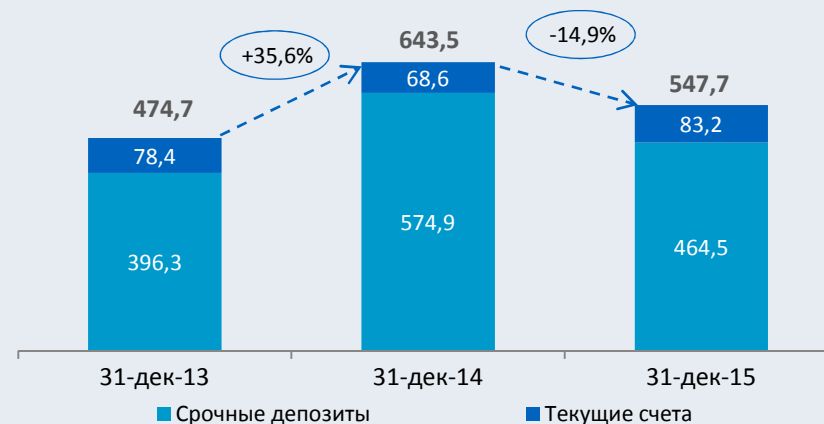
## Динамика кредитного портфеля (1)

(млрд руб.)



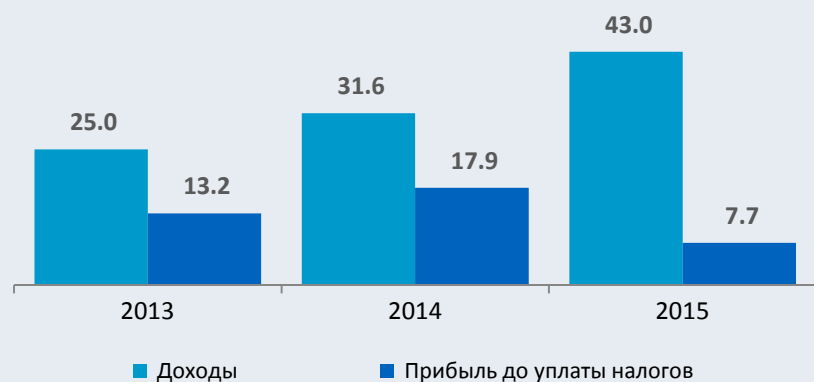
## Динамика средств клиентов (2)

(млрд руб.)



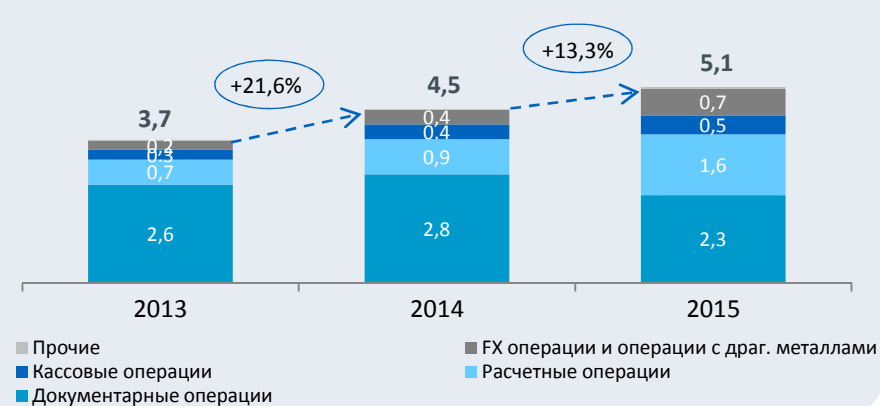
## Доходы сегмента

(млрд руб.)



## Динамика чистого комиссионного дохода

(млрд руб.)

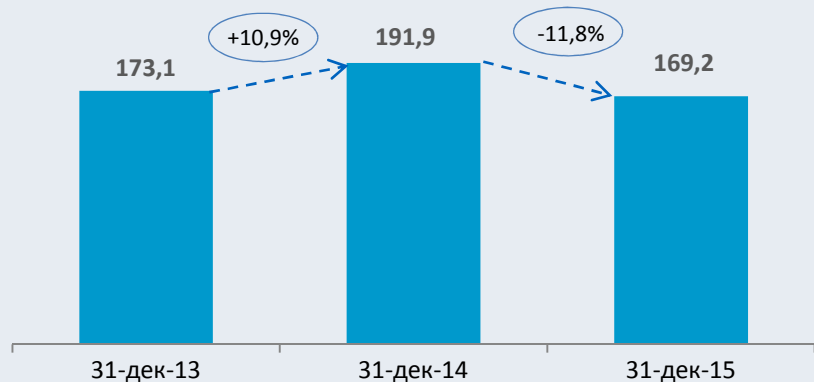


(1) Кредитный портфель за вычетом резерва под обесценение активов  
 (2) Включая клиентские векселя выпущенные

# Розничный бизнес

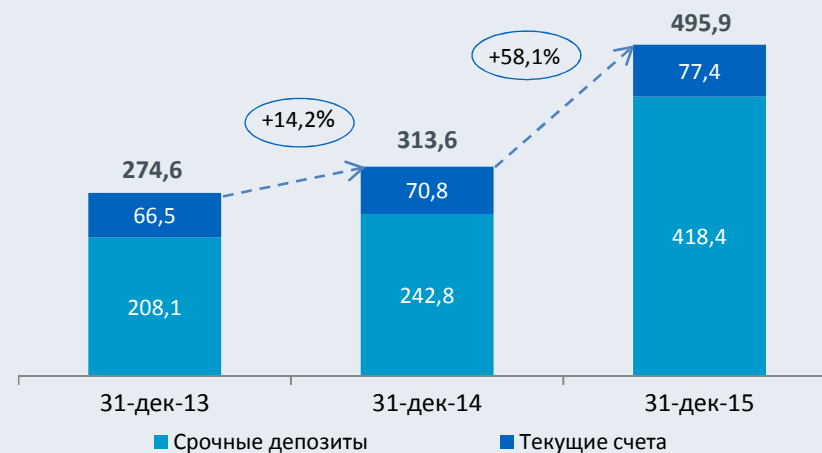
## Динамика кредитного портфеля (1)

(млрд руб.)



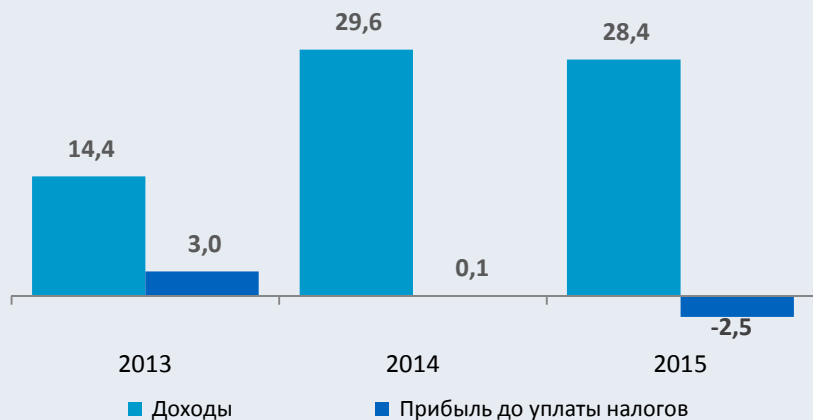
## Динамика средств клиентов (2)

(млрд руб.)



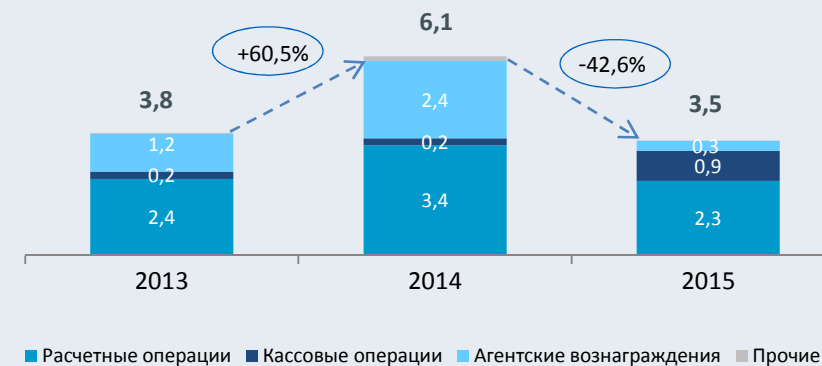
## Доходы сегмента

(млрд руб.)



## Динамика чистого комиссионного дохода

(млрд руб.)

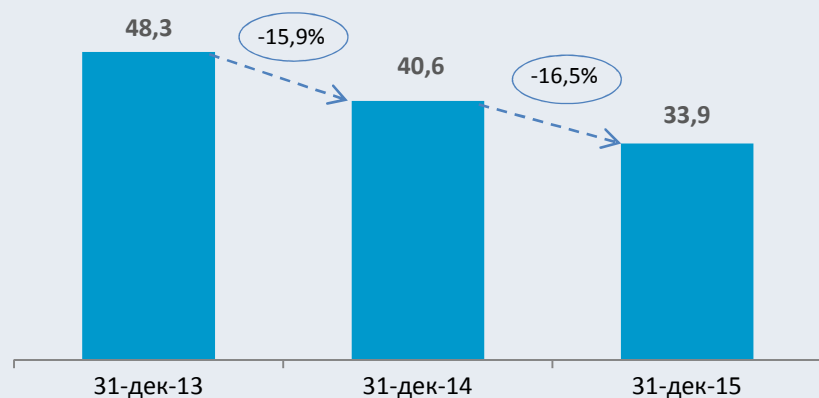


(1) Кредитный портфель за вычетом резерва под обесценение активов  
 (2) Включая клиентские векселя выпущенные

# Малый бизнес

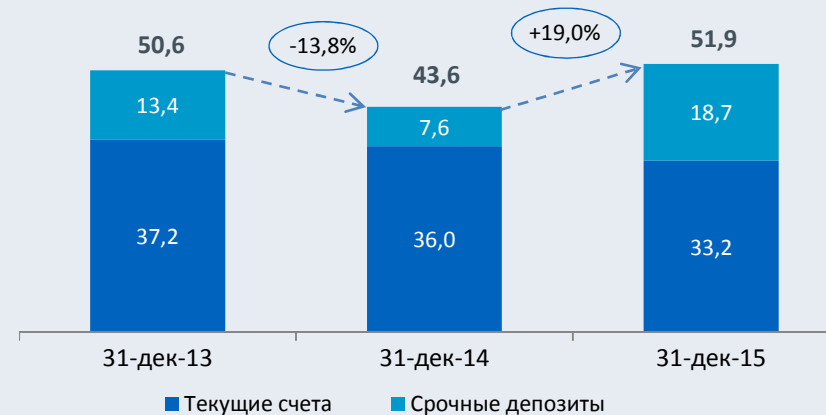
## Динамика кредитного портфеля (1)

(млрд руб.)



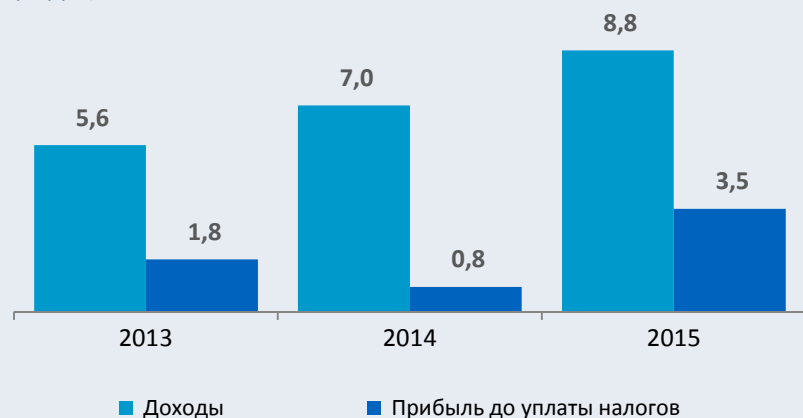
## Динамика средств клиентов (2)

(млрд руб.)



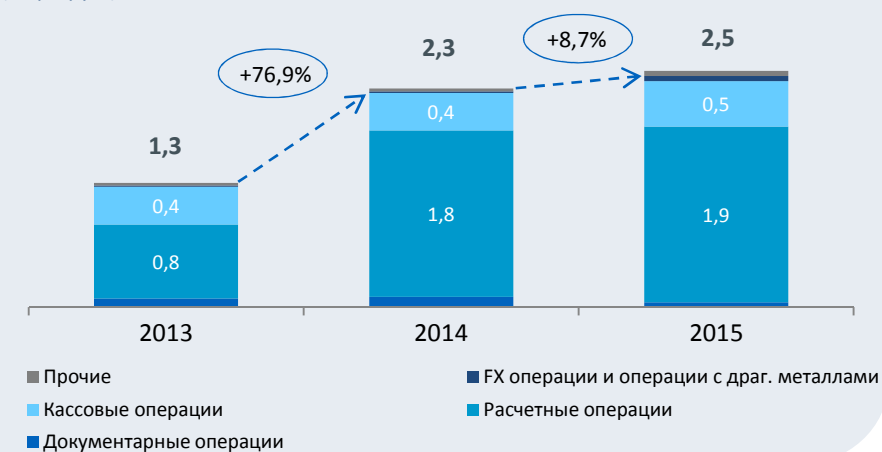
## Доходы сегмента

(млрд руб.)



## Динамика чистого комиссионного дохода

(млрд руб.)

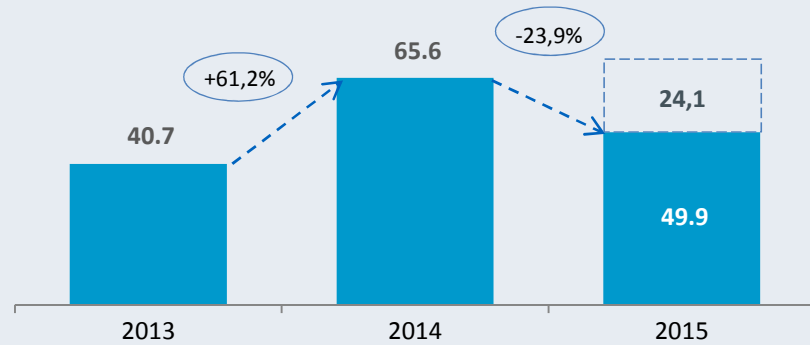


(1) Кредитный портфель за вычетом резерва под обесценение активов  
 (2) Включая клиентские векселя выпущенные

# Динамика чистого процентного дохода

## Чистый процентный доход

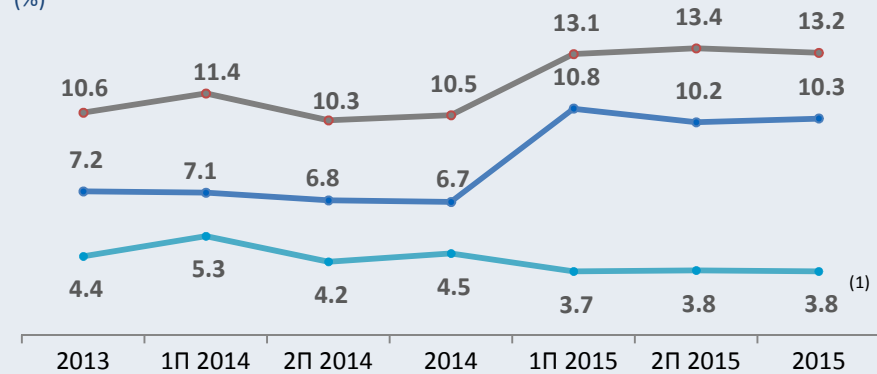
(млрд руб.)



Результат по операциям со свопами

## Чистая процентная маржа

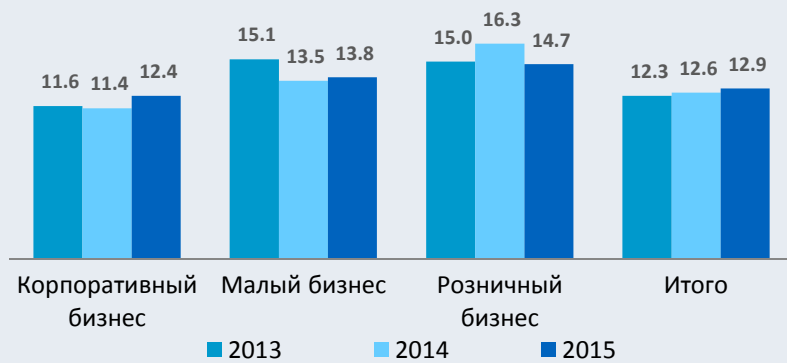
(%)



— Средняя ставка по пассивам, генерирующим процентный расход  
— Средняя ставка по активам, генерирующим процентный доход  
— Чистая процентная маржа

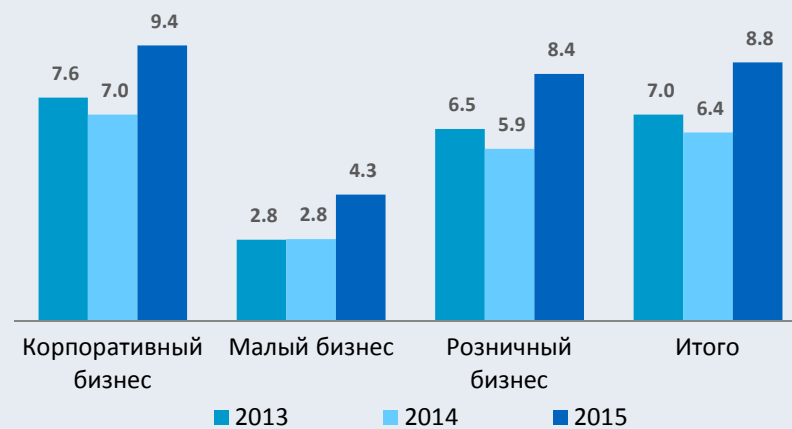
## Средние процентные ставки по кредитам <sup>(2)</sup>

(%)



## Средние процентные ставки по средствам клиентов

(%)

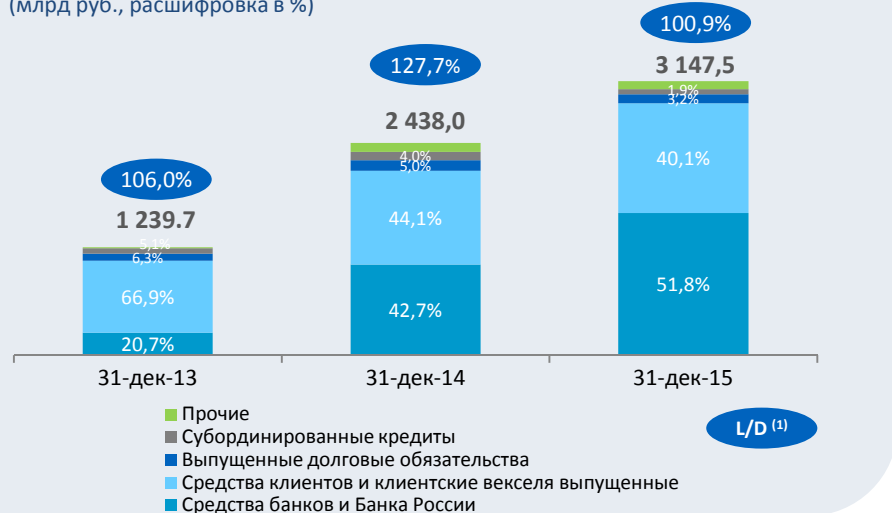


(1) Включая доходы от операций со свопами  
(2) Исключая операции РЕПО

# Стабильная и диверсифицированная структура фондирования

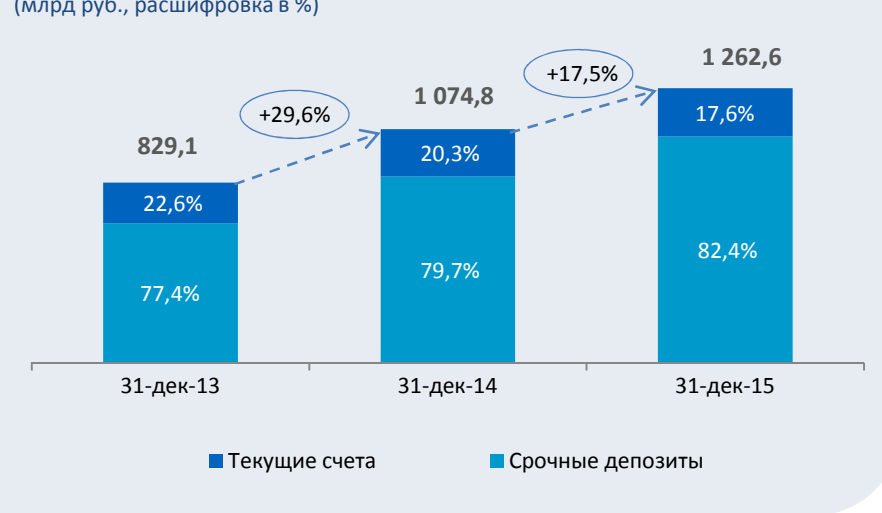
## Структура обязательств

(млрд руб., расшифровка в %)



## Структура средств клиентов (1)

(млрд руб., расшифровка в %)



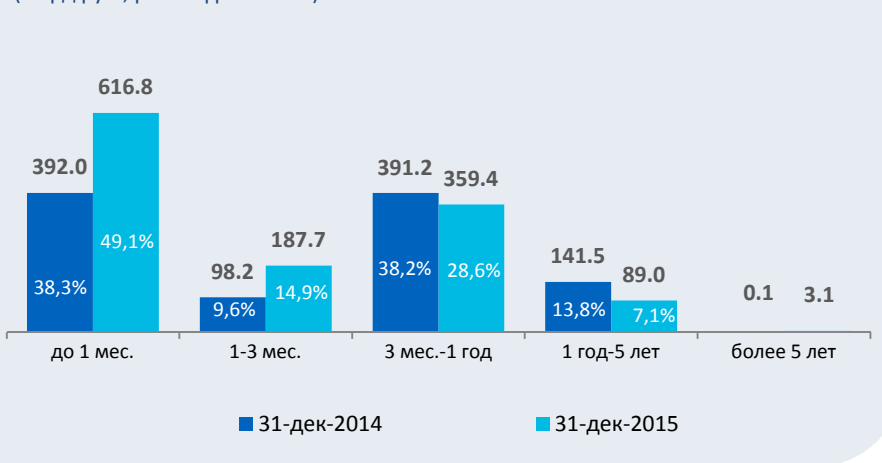
## График погашения облигаций и суборд. кредитов

(в млрд руб. на 31 декабря 2015 г.)



## Анализ средств клиентов по срокам погашения

(млрд руб., расшифровка в %)

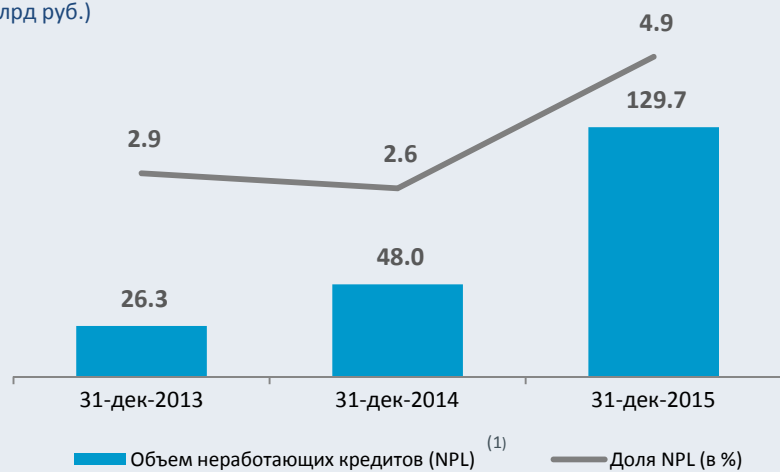


(1) Включая клиентские векселя выпущенные

## Качество активов

### Динамика неработающих кредитов (NPL)

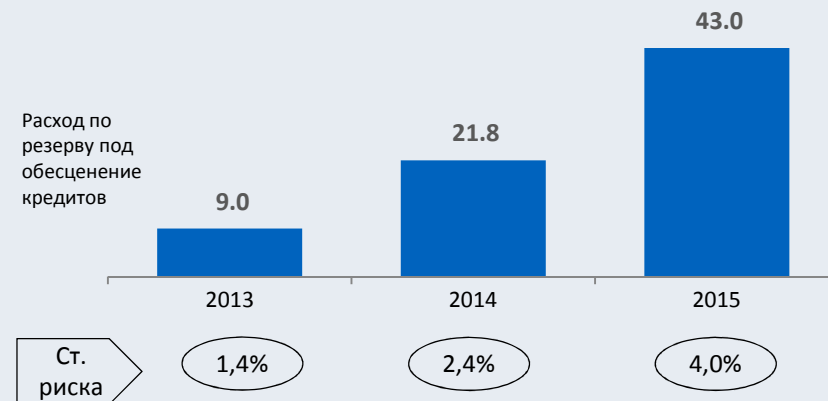
(млрд руб.)



### Стоимость риска

(млрд руб.)

Расход по резерву под обесценение кредитов



(1) Кредиты, просроченные на 90 дней и более



# Диверсификация кредитного портфеля

## Корпоративный бизнес

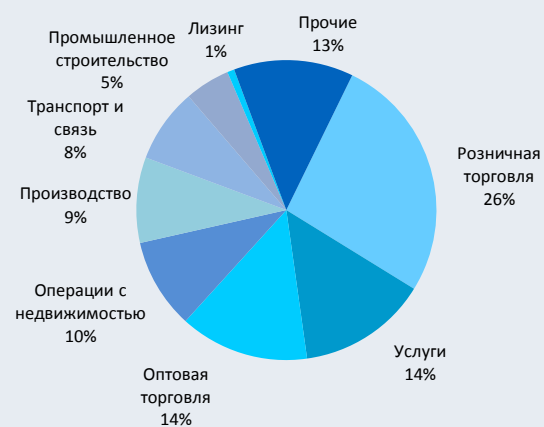
Отраслевая структура



Всего кредитов до вычета резервов: 806,9 млрд руб.

## Малый бизнес

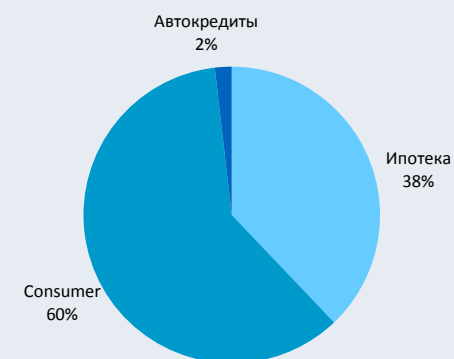
Отраслевая структура



Всего кредитов до вычета резервов: 39,0 млрд руб.

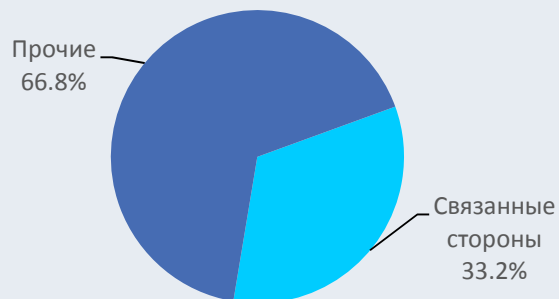
## Розничный бизнес

Продуктовая структура

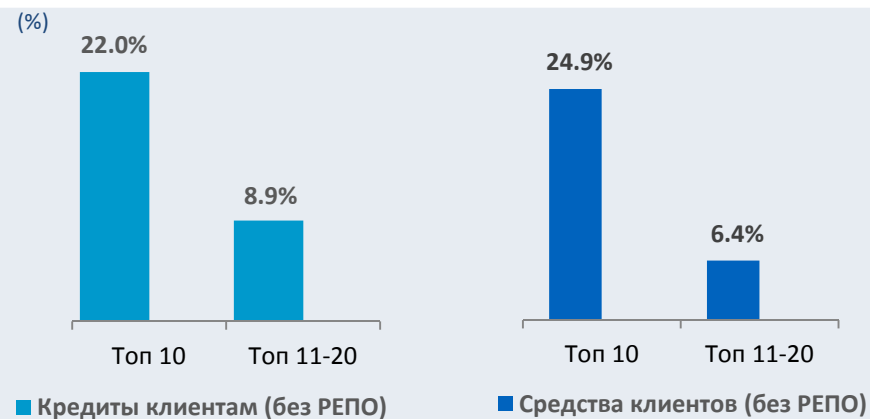


Всего кредитов до вычета резервов: 201,4 млрд руб.

## Доля кредитов связанным сторонам на 31 декабря 2015 г.



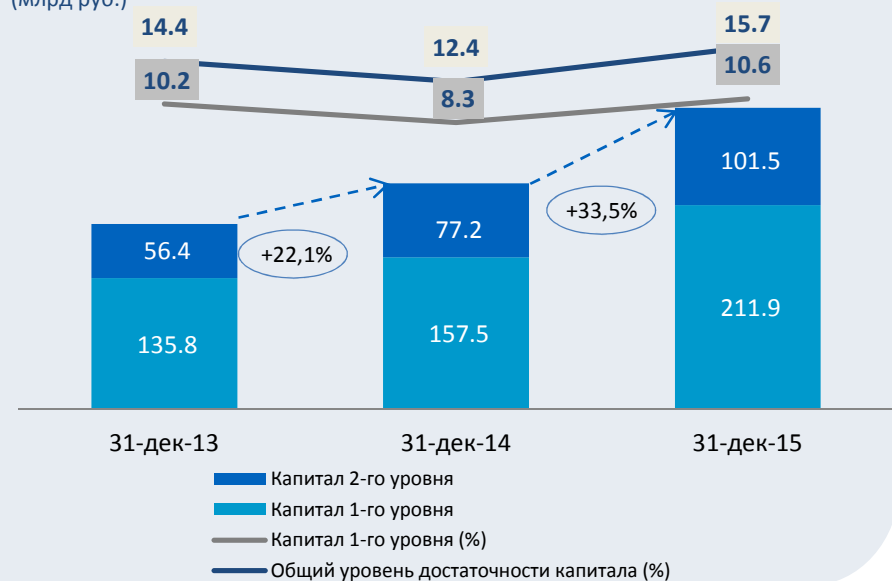
## Уровень концентрации на 31 декабря 2015 г.



## Капитал 1-го уровня:10,6%, общая достаточность капитала:15,7%

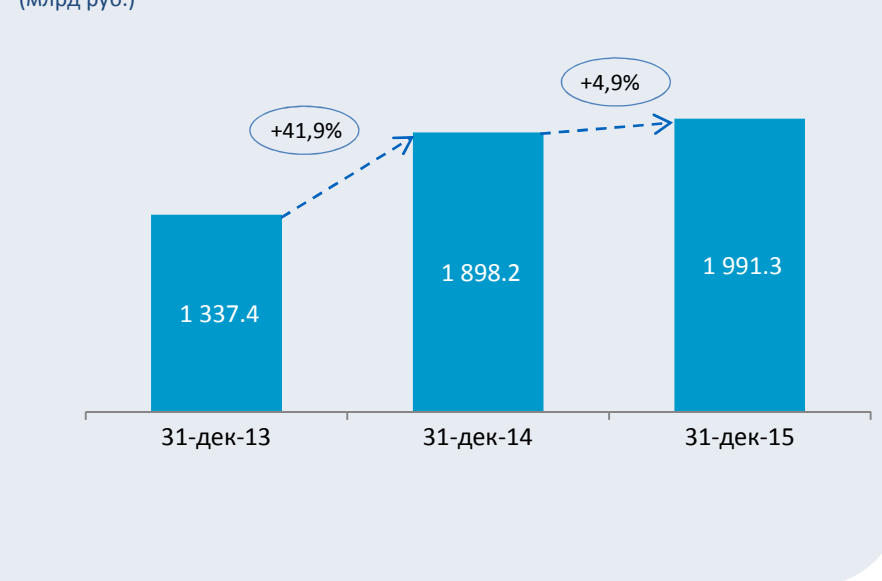
### Достаточность капитала

(млрд руб.)



### Активы, взвешенные с учетом риска

(млрд руб.)



**СПАСИБО ЗА ВНИМАНИЕ!**





## ПРИЛОЖЕНИЯ

В жизни всегда  
есть место открытию  
[otkritiefc.ru](http://otkritiefc.ru)



## Ключевые финансовые показатели

(млрд руб.)	2013	2014	2015
<b>Балансовые статьи</b>			
Активы	1 379,1	2 595,8	3 363,6
Кредиты клиентам (до вычета резерва)	912,1	1 825,2	2 657,1
Средства клиентов <sup>(1)</sup>	829,1	1 074,8	1 262,6
Капитал, без учета доли миноритариев	106,3	131,2	184,5
Итого Капитал	139,4	157,8	216,0
<b>Показатели отчета о прибылях и убытках</b>			
Чистый процентный доход	40,7	65,6	49,9
Чистый комиссионный доход	9,0	13,2	11,7
Операционные доходы до формирования резервов (доходы)	53,2	67,1	99,4
Чистая прибыль	17,3	5,9	6,6
<b>Рентабельность и эффективность (%)</b>			
Рентабельность капитала (RoAE)	17,5	6,2	7,7
Рентабельность активов (RoAA)	1,7	0,4	0,2
Чистая процентная маржа (NIM)	4,4	4,5	3,8
Операционные расходы/доходы (CIR)	41,3	54,8	44,4
Чистый комиссионный доход/доходы	16,9	19,7	11,7
<b>Показатели ликвидности (%)</b>			
Кредиты за вычетом резерва/депозиты <sup>(1)</sup>	106,0	127,7	100,9
Кредиты за вычетом резерва/активы	63,8	68,8	76,3
<b>Показатели качества активов (%)</b>			
Доля неработающих кредитов	2,9	2,6	4,9
Стоимость риска	1,4	2,4	4,0
Резервы/кредиты до вычета резерва	3,6	2,2	3,4
<b>Показатели капитализации (%)</b>			
Достаточность капитала 1-го уровня	10,2	8,3	10,6
Коэффициент общей достаточности капитала	14,4	12,4	15,7



(1) Включая клиентские векселя выпущенные

# Баланс

(млрд руб.)	Банковская группа ФК Открытие			Прирост, %	
	2013	2014	2015	2014-	2015-
				2013	2014
<b>Активы</b>					
Денежные средства и счета в Банке России	96,7	264,3	184,1	173,3	(30,3)
Ссуды и средства, предоставленные банкам и прочим финансовым организациям	133,7	35,7	62,9	(73,3)	76,2
Инвестиции и прочие финансовые активы	221,5	464,2	472,4	109,6	1,8
Кредиты клиентам (до вычета резерва)	912,1	1 825,2	2 657,1	100,1	45,6
Резерв под обесценение кредитного портфеля	(32,8)	(40,4)	(91,2)	23,2	125,7
Кредиты клиентам (за вычетом резерва)	879,3	1 784,8	2 565,9	103,0	43,8
Основные средства	16,2	15,2	18,7	(6,2)	23,0
Прочие активы	31,7	31,6	59,6	(0,3)	88,6
<b>Итого Активы</b>	<b>1 379,1</b>	<b>2 595,8</b>	<b>3 363,6</b>	<b>88,2</b>	<b>29,6</b>
<b>Обязательства</b>					
Средства банков и Банка России	257,2	1 041,6	1 630,8	305,0	56,6
Средства клиентов <sup>(1)</sup>	829,1	1 074,8	1 262,6	29,6	17,5
Облигации и Еврооблигации	64,0	114,7	99,5	79,2	(13,3)
Прочие обязательства <sup>(2)</sup>	25,9	110,0	93,5	324,7	(15,0)
Субординированные кредиты	63,5	96,9	61,1	52,6	(36,9)
<b>Итого Обязательства</b>	<b>1 239,7</b>	<b>2 438,0</b>	<b>3 147,5</b>	<b>96,7</b>	<b>29,1</b>
<b>Итого Собственный капитал</b>	<b>139,4</b>	<b>157,8</b>	<b>216,0</b>	<b>13,2</b>	<b>36,9</b>



(1) Включая клиентские векселя выпущенные  
(2) Включая прочие векселя выпущенные

## Отчет о прибылях и убытках

(млрд руб.)	Банковская группа ФК Открытие		Прирост, %
	2014	2015	2015-2014
Процентные доходы	152,2	240,0	57,7
Процентные расходы	(86,6)	(190,1)	119,5
<b>Чистый процентный доход</b>	<b>65,6</b>	<b>49,9</b>	<b>(23,9)</b>
Чистый комиссионный доход	13,2	11,7	(11,4)
Чистый торговый доход	(12,3)	37,2	н.п.
Чистая прибыль/убыток по операциям с ценными бумагами	(15,2)	13,9	н.п.
Чистая прибыль/убыток по операциям с иностранной валютой, драгоценными металлами и прочими деривативами	4,8	22,3	364,6
Чистая прибыль/убыток от инвестиций, имеющих в наличии для продажи	(1,9)	1,0	н.п.
Чистая прибыль/убыток от реализации ссуд, предоставленных клиентам	(1,0)	1,9	н.п.
Прочие непроцентные доходы	1,6	(1,3)	н.п.
<b>Чистый непроцентный доход</b>	<b>1,5</b>	<b>49,5</b>	<b>3 200</b>
<b>Операционные доходы до формирования резервов</b>	<b>67,1</b>	<b>99,4</b>	<b>48,1</b>
Операционные расходы	(36,8)	(44,2)	20,1
Результат переоценки зданий и сооружений	-	(0,7)	н.п.
<b>Прибыль до резервов</b>	<b>30,3</b>	<b>54,5</b>	<b>79,9</b>
Резерв под обесценение активов	(23,0)	(46,0)	100,0
<b>Прибыль до налогов</b>	<b>7,3</b>	<b>8,5</b>	<b>16,4</b>
Налог на прибыль	(1,9)	(2,1)	10,5
Реализованный доход от прекращенной деятельности	0,4	0,2	(50,0)
<b>Чистая прибыль</b>	<b>5,9</b>	<b>6,6</b>	<b>11,9</b>
относящаяся к основным акционерам	7,1	12,8	80,3



## Контактная информация

### ПАО Банк «Финансовая Корпорация Открытие»

ул. Летниковская, д. 2, стр. 4  
Москва, 115114  
Россия

Тел: +7 (495) 424-96-46  
Факс: +7 (495) 797-32-50  
E-mail: [ir@ofcb.ru](mailto:ir@ofcb.ru)

Марианна Науменко  
Директор Департамента по управлению взаимоотношениями с инвесторами  
E-mail: [Naumenko\\_MS@open.ru](mailto:Naumenko_MS@open.ru)

Дарья Чурилова  
Начальник Управления по коммуникациям с инвесторами  
E-mail: [Churilova\\_DI@open.ru](mailto:Churilova_DI@open.ru)

Юрий Лекарев  
Старший Вице-президент  
E-mail: [Lekarev\\_YV@open.ru](mailto:Lekarev_YV@open.ru)

